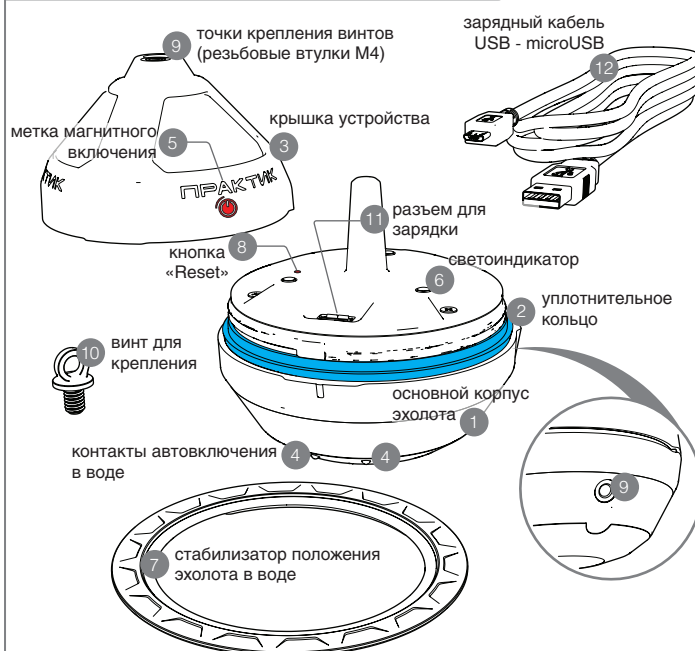


Эхолот Практик 7 WI-FI

Руководство пользователя БЫСТРЫЙ СТАРТ

Описание устройства Маяк WI-FI...



Перед началом

Беспроводной эхолот «Практик 7 WI-FI» предназначен для обнаружения перспективных мест для рыбалки, поиска рыбы и исследования толщты воды. Эхолот «Практик 7 WI-FI» используется совместно со смартфоном или планшетом, на которые необходимо установить мобильное приложение «Эхолоты Практик 7».

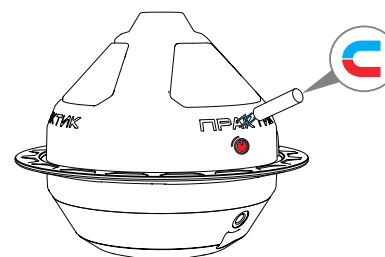


В меню приложения есть подробное руководство пользователя. Вы можете при необходимости более подробно ознакомиться с особенностями работы эхолота.



Передача информации с эхолота на мобильное устройство осуществляется посредством Wi-Fi-соединения, которое необходимо включить на Вашем смартфоне/планшете.

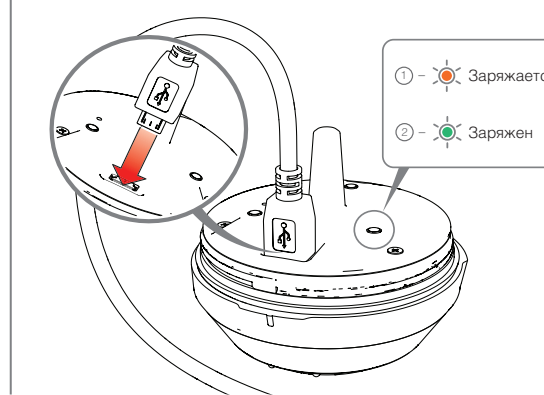
Включение эхолота на воздухе



На воздухе эхолот включается поднесением мощного магнита (входит в комплектацию) к специальной метке.

Выключение прибора выполняется повторным поднесением магнита.

1. Зарядите Маяк с помощью кабеля USB-microUSB



ЗАПРЕЩАЕТСЯ заряжать Маяк при температурах ниже 0 и выше 60 °С.

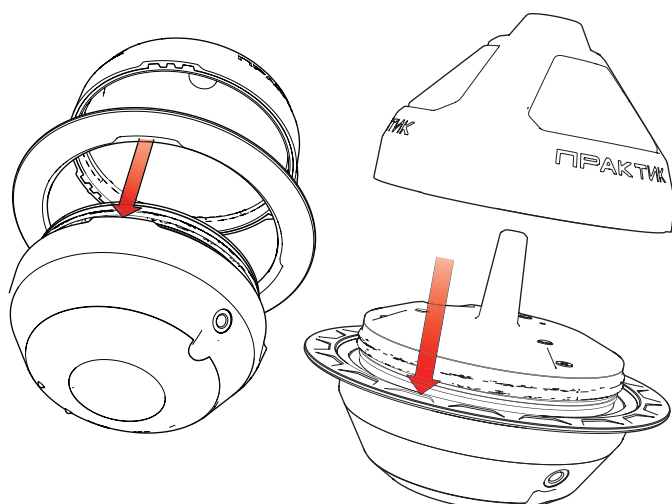
В процессе зарядки светодиод эхолота будет мигать **оранжевым** цветом. Короткие оранжевые мигания означают уровень заряда «Маяка» менее 33%, средние мигания – заряд на уровне от 33% до 66%, длинные - заряд более 66%. Когда зарядка будет завершена, светодиод загорится непрерывным **зеленым** цветом.

Во избежание значительного снижения ёмкости батареи рекомендуем периодически ее заряжать (каждые 2 мес), даже если Маяк не используется.

Технические характеристики

Вес Маяка	110 г
Диаметр Маяка	75 мм
Температурный режим эксплуатации	от -20 до +40 °С
Диапазон глубин эхолотации	от 0,5 до 25 м
Вид радиосвязи	Wi-Fi (2,4 ГГц)
Дальность соединения с мобильным устройством	до 90 м
Частота эхолотации	250 кГц
Луч эхолота	35°
Регулировка чувствительности	есть
Регулировка «глухой» зоны	есть
Фильтрация помех	есть
Диаметр пятна эхолота на дне	есть
Флешер	есть
Зум	есть
Время работы эхолота от одной зарядки	до 7 часов
Время в режиме ожидания	до 700 часов
Время полной зарядки	2,5 часа
Совместимость с мобильными устройствами	iOS Apple, Android

2. Установите стабилизатор



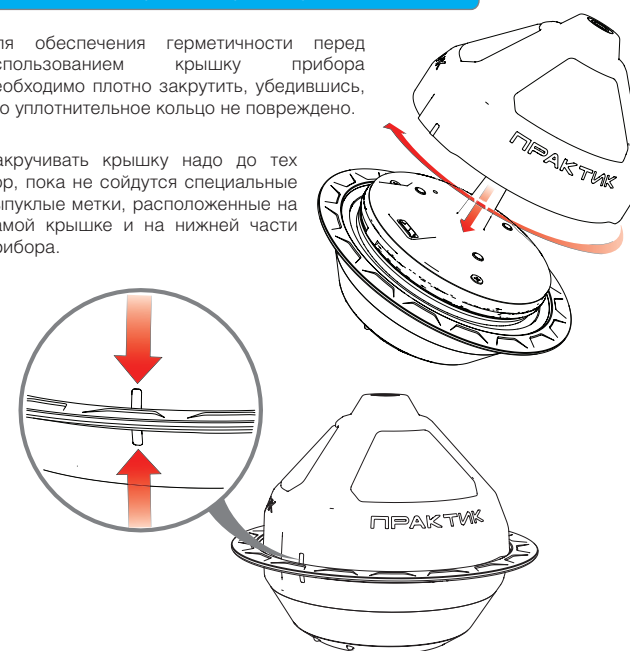
На стабилизаторе есть специальные пазы, которые при установке необходимо соединить с пазами на Маяке.

При неправильной установке стабилизатора герметичность прибора будет нарушена.

3. Плотно закройте крышку Маяка

Для обеспечения герметичности перед использованием крышку прибора необходимо плотно закрутить, убедившись, что уплотнительное кольцо не повреждено.

Закручивать крышку надо до тех пор, пока не сойдутся специальные выпуклые метки, расположенные на самой крышке и на нижней части прибора.



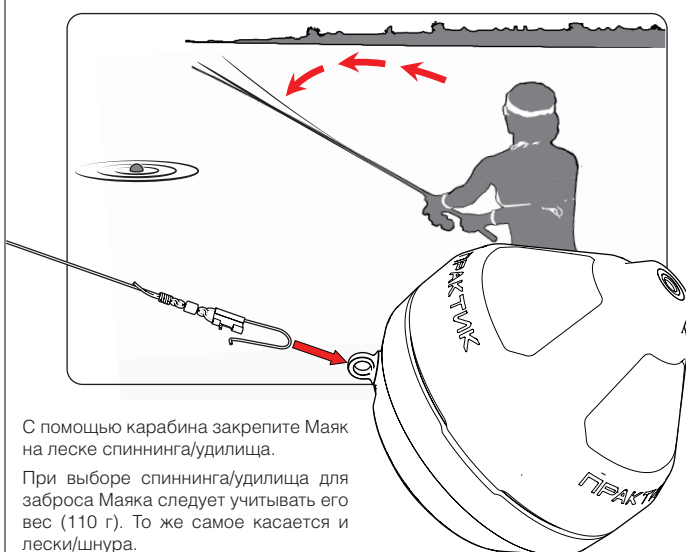
4. Вкрутите крепежный винт

Б - точка крепления Маяка к плавательным средствам (к лодке, кораблику для прикормки и пр.) с помощью дополнительных устройств (например, струбины).

А - точка крепления Маяка к спиннингу/удилищу для заброса с берега или с лодки.



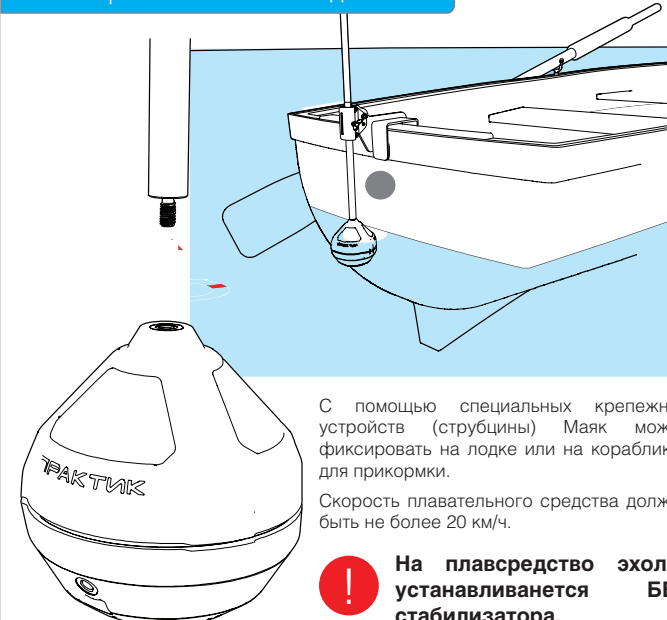
5а. Закрепите Маяк на леске спиннинга



С помощью карабина закрепите Маяк на леске спиннинга/удилища.

При выборе спиннинга/удилища для заброса Маяка следует учитывать его вес (110 г). То же самое касается и лески/шнура.

5б. Закрепите Маяк на лодке




С помощью специальных крепежных устройств (струбины) Маяк можно фиксировать на лодке или на корабликах для прикормки.

Скорость плавательного средства должна быть не более 20 км/ч.

На плавсредство эхолот устанавливается БЕЗ стабилизатора.

6. Включите Маяк и запустите приложение



1) Маяк автоматически включается при первом же соприкосновении с водой (начинает мигать зеленым цветом) и работает, пока устройство находится в воде.

2) Включите Wi-Fi на своем мобильном устройстве и запустите приложение «Эхолоты Практик 7».

3) При запуске приложения выберете «Подключиться по Wi-Fi», далее - название Вашего Маяка (например, Маяк-0254).

Для **ВЫКЛЮЧЕНИЯ** Маяка достаточно вытащить его из воды, удалить влагу с контактов и закрыть мобильное приложение.

**Удачной рыбалки с беспроводным эхолотом Практик 7 WI-FI!
Ни хвоста ни чешуи!**

Производитель: ООО «Практик-НЦ»

124365, Россия, Москва, г. Зеленоград
ул. Заводская д. 31, стр. 1

e-mail: praktik@rusonar.ru

www.rusonar.ru

заказы и консультации

+7 (495) 514-11-73

+7 (910) 421-16-16

сервис и ремонт

+7 (916) 863-45-06